



Documentación
PRIMEROS PASOS EN EL PORTAL

PAGAR



Contenido

✓ PROPÓSITO	3
✓ ENROLAMIENTO	3
✓ AGREGAR PRIMER MEDIO DE PAGO	6
✓ NUEVO PAGO	8
✓ PAGO DESDE LA AGENDA DE PAGOS	12
✓ ANEXO	14
✓ HISTORIAL DE MODIFICACIONES	15



Proyecto: PAGAR

PRIMEROS PASOS EN EL PORTAL

✓ PROPÓSITO

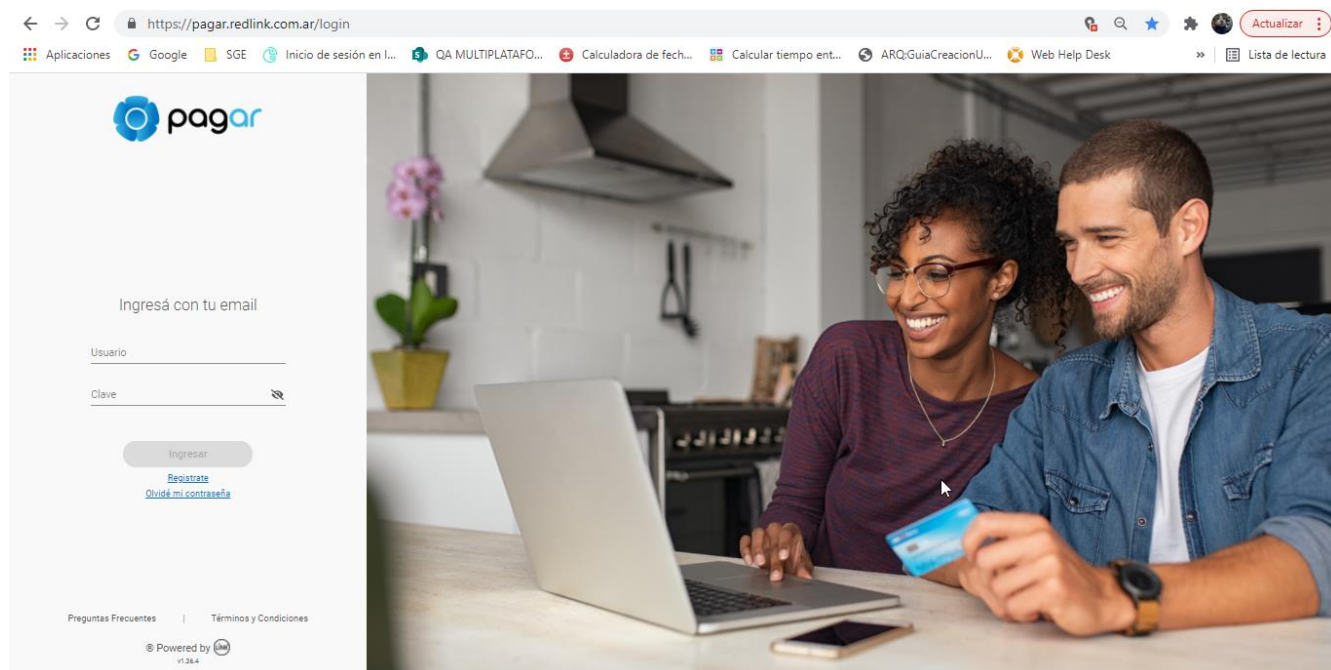
Detallar los objetivos del documento

Este documento tiene como objetivo detallar paso a paso los flujos que corresponden a los escenarios de enrolamiento de nuevos usuarios, adhesión de medios de pago, realizar un nuevo pago y un pago desde la agenda de pagos.

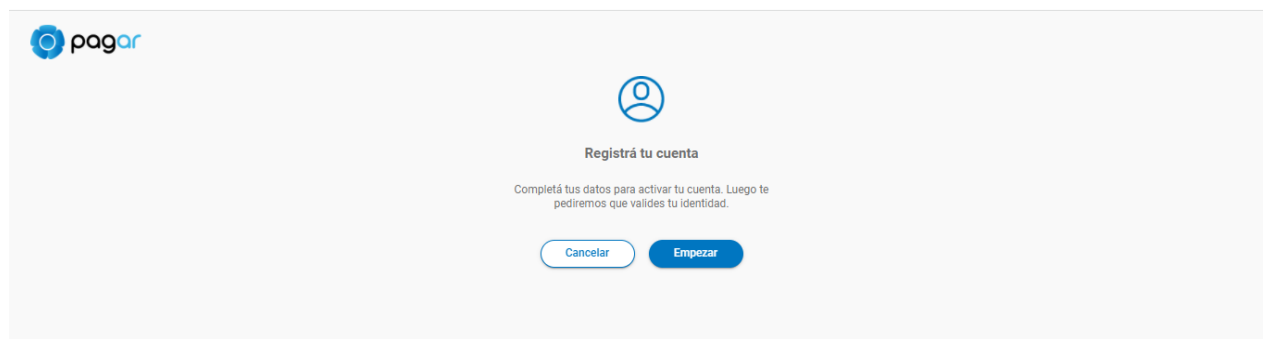
✓ ENROLAMIENTO

Nombre del escenario

1. Ingresar a la siguiente URL <https://pagar.redlink.com.ar/login>



2. Clic en el enlace de Regístrate
3. Clic en el botón <Empezar>





Proyecto: PAGAR

PRIMEROS PASOS EN EL PORTAL

4. Ingresar el CUIL que pertenezca al usuario que se quiera dar de alta en el portal
5. Presionar el botón <Continuar>

Registra tu cuenta

1 Completá tu CUIL/CUIT 2 Completá tus datos 3 Activá tu cuenta

Validaremos tu CUIL / CUIT. Si coincide con una cuenta de la Red Link, es posible que tus datos se carguen automáticamente.

N° de CUIL/CUIT
20-35545345-7

Volver Continuar

6. Ingresar los siguientes valores
 - a. Nombre
 - b. Apellido
 - c. Email
 - d. DNI
 - e. Celular
 - f. Contraseña
7. Realizar el captcha
8. Aceptar los Términos y Condiciones
9. Presionar el botón <Continuar>

Registra tu cuenta

1 Completá tu CUIL/CUIT 2 Completá tus datos 3 Activá tu cuenta

Ingresá tus datos personales y configurá tu email y contraseña de ingreso a la aplicación. Al continuar te enviaremos un email para que actives tu cuenta.


Datos personales

Nombre Carlos Apellido Perez

DNI 35.545.345 Celular 11-5634-5345

Datos de cuenta

Email carlosalarcon1@hotmail.com Contraseña

☒ No soy un robot  [Privacidad](#) [Términos](#)

☒ Al registrarme acepto los [términos y condiciones](#) de Pagar.

Volver Continuar



Proyecto: PAGAR

PRIMEROS PASOS EN EL PORTAL

10. Ingresar el valor enviado al email el punto 5.c

pagar

Registra tu cuenta

1 Completá tu CUIL/CUIT 2 Completá tus datos 3 Activá tu cuenta

Ingresá el código de validación que recibiste en tu email
micorreo@pebih.com

Código de validación
Y2WH3uQ095-G5xPSjSpC

Activar cuenta

11. Presionar el botón <Activar cuenta>

pagar

Activamos tu cuenta

Ya podés disfrutar de todo lo que te ofrece Pagar Web

Iniciar sesión

12. Presionar el botón <Iniciar sesión>



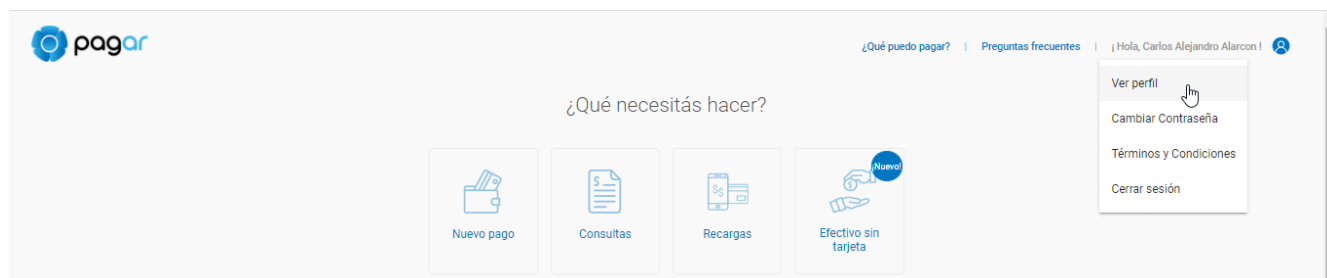
Proyecto: PAGAR

PRIMEROS PASOS EN EL PORTAL

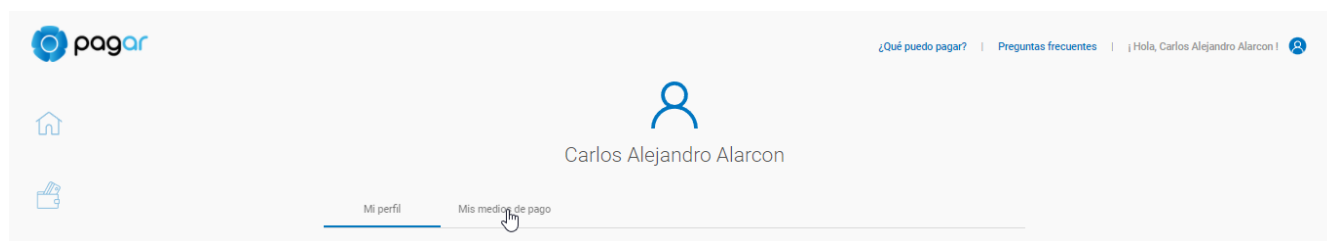
✓ AGREGAR PRIMER MEDIO DE PAGO

Nombre del escenario

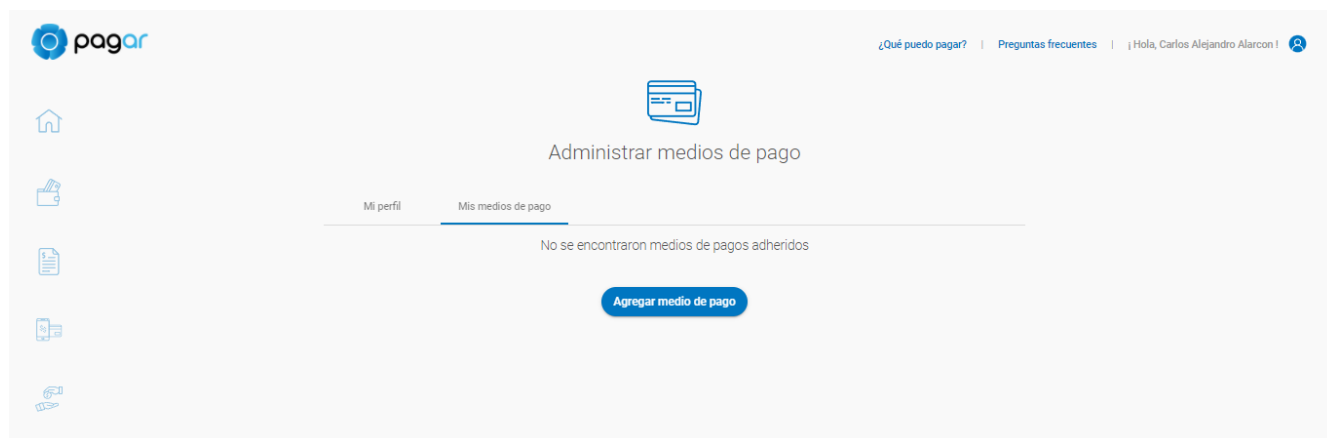
1. Una vez ingresado en la plataforma, hacer clic en el perfil
2. Hacer clic en la opción Ver perfil



3. Hacer clic en la solapa Mis medios de pago



4. Hacer clic en el botón <Agregar medio de pago>





Proyecto: PAGAR

PRIMEROS PASOS EN EL PORTAL

5. Ingresar los siguientes datos correspondientes a la tarjeta de débito a agregar (puede ser tarjeta de débito de la Red Link o Red Banelco)
 - a. Número de la tarjeta
 - b. Titular de la tarjeta
 - c. Vencimiento
 - d. Código de seguridad
6. Presionar el botón <Continuar>

¿Qué puedo pagar? | Preguntas frecuentes | ¡Hola, Carlos Alejandro Alarcon!

Agregar medio de pago

DÉBITO

5010 4100 0045 4540 04
CARLOS A ALARCON 12/21

Número de tarjeta: 5010 4100 0045 4540 04
Titular de la tarjeta: CARLOS A ALARCON
Vencimiento: 12/21
Cód. seguridad: ***
☐ Medio de pago favorito

[Volver](#) [Continuar](#)

7. Presionar el botón <Continuar>

¿Qué puedo pagar? | Preguntas frecuentes | ¡Hola, Carlos Alejandro Alarcon!

¡Perfecto!

Tu medio de pago fue adherido

[Continuar](#)



Proyecto: PAGAR

PRIMEROS PASOS EN EL PORTAL

✓ NUEVO PAGO

Nombre del escenario

1. Una vez ingresado en la plataforma, hacer clic en el botón <Nuevo Pago>

¿Qué necesitas hacer?

☐ Selección todos

	Vencimiento:	Importe
<input type="checkbox"/> Coop. Telef. Delviso	06/12/2021	\$1,00
Concepto: TELVISO Cuota/Año: 000/02 Referencia: 223611 1 / 32		
<input type="checkbox"/> Mastercard	No informado	\$0,00
<input type="checkbox"/> American Express	Continuar	Importe

2. Ingresar/seleccionar el Rubro perteneciente al Servicio/Empresa a abonar
3. Ingresar/seleccionar el Servicio/Empresa a abonar
4. Ingresar el Código de pago electrónico del Servicio/Empresa que se visualiza en la factura
5. Presionar el botón <Continuar>

¿Qué necesitas pagar?

Servicios AFIP

Rubro: Impuestos Municipales

Servicio/Empresa: Buenos Aires- Municipalidad de Moreno

Código electrónico para Pagar: 0100190964

Citá este dato de tu factura

☒ Este servicio se va a sumar a tu agenda

Cancelar Continuar



Proyecto: PAGAR

PRIMEROS PASOS EN EL PORTAL

6. Ingresar el código enviado al celular y email asociado al usuario
7. Presionar el botón <Continuar>

¿Qué necesitas pagar?

Servicios AFIP

Rubro:
Impuestos Municipales

Servicio/Empresa:
Buenos Aires- Municipalidad de Moreno

Código electrónico para Pagar:
0100190964
Obtené este dato de tu factura

☒ Este servicio se va a sumar a tu agenda

Te enviamos un código de validación a tu celular y a tu mail.
Ingresalo para continuar

Código

Cancelar Confirmar

8. Se visualizarán los datos correspondientes al Servicio/Empresa a abonar, para confirmar presionar el botón <Continuar>

pagar

¿Qué puedo pagar? | Preguntas frecuentes | ¡Hola, Carlos Alejandro Alarcon!

Servicios a pagar

<input checked="" type="checkbox"/>		Buenos Aires- Municipalidad de Moreno	Vencimiento: 14/11/2021	Importe: \$150,00	▼
-------------------------------------	--	---	----------------------------	----------------------	---

Volver Continuar



Proyecto: PAGAR

PRIMEROS PASOS EN EL PORTAL

9. Seleccionar el medio de pago a utilizar para el pago
10. Presionar el botón <Continuar>

¿Con qué vas a pagar?

XXXX XXXX XXXX 4004
DÉBITO

Cuentas asociadas a esta tarjeta

Caja de Ahorro en Pesos N° 00020000031044	Saldo \$ 14.747.262,16
Caja de Ahorro en Pesos N° 11301300018753	Saldo \$ 112.244.809,03

Volver Continuar

11. Seleccionar la cuenta de donde se debitará el pago
12. Presionar el botón <Confirmar pago>

Revisá y confirmá el pago

Medio de pago a utilizar

Tarjeta de débito
Terminada en 4004

Servicios a pagar

<input checked="" type="checkbox"/>		Buenos Aires- Municipalidad de Moreno	Vencimiento: 14/11/2021	Importe \$150,00	Cuenta C.A xx1044 \$ 14.747.26	<input checked="" type="checkbox"/>
-------------------------------------	--	---	----------------------------	---------------------	-----------------------------------	-------------------------------------

Volver Confirmar pago



Proyecto: PAGAR

PRIMEROS PASOS EN EL PORTAL

13. Se visualiza un resumen de la transacción, y, en caso de que lo desee el usuario puede descargar el comprobante de la misma desde el botón señalado

The screenshot displays the 'Pagar' portal interface. At the top left is the 'pagar' logo. The top right contains navigation links: '¿Qué puedo pagar?', 'Preguntas frecuentes', and a user greeting '¡Hola, Carlos Alejandro Alarcon!'. Below the greeting, it states 'Última sesión activa: 12/10/2021 20:18hs.' with a user profile icon. A central area features a document icon with a dollar sign and the text '¡Listo!'. Below this, a section titled 'Detalle de tus pagos' shows a payment entry for 'Buenos Aires- Municipalidad de Moreno'. The entry includes a green checkmark, a circular icon with a building, the due date 'Vencimiento: 14/11/2021', the amount 'Importe: \$ 150,00', the concept 'Concepto: SERV.GRALES', and the quota 'Cuota: 000/02'. A download icon is visible on the right of the entry. At the bottom center is a button labeled 'Ir al Inicio'.

pagar

¿Qué puedo pagar? | Preguntas frecuentes | ¡Hola, Carlos Alejandro Alarcon! | Última sesión activa: 12/10/2021 20:18hs.

¡Listo!

Detalle de tus pagos

✓		Buenos Aires- Municipalidad de Moreno	Vencimiento: 14/11/2021	Importe: \$ 150,00	Concepto: SERV.GRALES	Cuota: 000/02	
---	--	---	----------------------------	------------------------------	--------------------------	------------------	--

Ir al Inicio



Proyecto: PAGAR

PRIMEROS PASOS EN EL PORTAL





✓ PAGO DESDE LA AGENDA DE PAGOS

Nombre del escenario

1. Una vez ingresado en la plataforma, seleccionar el Servicio/Empresa a abonar
2. Presionar el botón <Continuar>

Próximos vencimientos

Seleccioná una o más deudas a pagar

<input type="checkbox"/>		Vencimiento	Importe	
<input type="checkbox"/>	 Coop. Telef. Delviso	06/12/2021	\$1,00	^
	Concepto: TELVISO	Cuenta/Año: 000/02	Referencia	Código electrónico para Pagar: 223611
				1 / 32
<input type="checkbox"/>	 Buenos Aires- Municipalidad de Moreno	14/11/2021	\$150,00	v
<input checked="" type="checkbox"/>	 Mastercard	No informado	\$5,00	v
<input type="checkbox"/>	 American Express	No informado	\$0,00	v

Continuar

3. Seleccionar el medio de pago con el cual realizar el pago
4. Presionar el botón <Continuar>

¿Con qué vas a pagar?

Cuentas asociadas a esta tarjeta

Caja de Ahorro en Pesos N° 00020000031044	Saldo \$ 14.747.262,16
Caja de Ahorro en Pesos N° 11301300018753	Saldo \$ 112.244.809,03

Volver Continuar



Proyecto: PAGAR

PRIMEROS PASOS EN EL PORTAL

5. Seleccionar la cuenta de donde se debitará el pago
6. Presionar el botón <Confirmar pago>

¿Qué puedo pagar? | Preguntas frecuentes | ¡Hola, Carlos Alejandro Alarcon!

Revisá y confirmá el pago

Medio de pago a utilizar

Tarjeta de débito
Terminada en 4004

Servicios a pagar

Mastercard
Vencimiento: No informado
Importe: \$5,00
Cuenta: C.A xx1044 \$ 14.747.26

Volver Confirmar pago

7. Se visualiza un resumen de la transacción, y, en caso de que lo desee el usuario puede descargar el comprobante de la misma desde el botón señalado

¿Qué puedo pagar? | Preguntas frecuentes | ¡Hola, Carlos Alejandro Alarcon!

Última sesión activa: 12/10/2021 20:18hs.

¡Listo!

Detalle de tus pagos

Mastercard
Vencimiento: No informado
Importe: \$ 5,00
Concepto: Cuota

Ir al Inicio



Proyecto: PAGAR

PRIMEROS PASOS EN EL PORTAL

✓ ANEXO

Más información

Para más información del funcionamiento, por favor consultar el sitio <https://www.pagar.com.ar/>



Proyecto: PAGAR

PRIMEROS PASOS EN EL PORTAL

✓ **HISTORIAL DE MODIFICACIONES**

Fecha	Versión	Descripción	Autor
12/10/2021	1.0	Creación del documento (sujeto a revisión). Versión Front-End 1.36.4	Carlos A. Alarcon
14/10/2021	1.1	Revisado	Nahuel Di Tomaso y Hugo Recalde